



Y P S I L O N

P R E I S L I S T E





PREISE

	kW/PS	Modellcode	NoVA Faktor %	Preis exkl. NoVA und 20% MwSt. €	Preis inkl. NoVA und 20% MwSt. €	+/- Steuerschuld*) €	Preis inkl. NoVA, NoVA- Zuschlag und 20% MwSt. €
<b>LANCIA YPSILON SILVER</b>							
1.2 8V **	51 / 69	402.010.0	4	10.416,67	13.000,00	-500,00	12.500,00
<b>LANCIA YPSILON GOLD</b>							
1.2 8V	51 / 69	402.110.0	4	11.500,00	14.352,00	-552,00	13.800,00
0.9 8V TwinAir	62,5 / 85	402.111.0	2	12.750,00	15.606,00	-306,00	15.300,00
1.3 Multijet II	70 / 95	402.114.0	4	13.669,87	17.060,00	-360,00	16.700,00
<b>LANCIA YPSILON PLATINUM</b>							
1.2 8V	51 / 69	402.210.0	4	12.580,13	15.700,00	-600,00	15.100,00
0.9 8V TwinAir	62,5 / 85	402.211.0	2	13.833,33	16.932,00	-332,00	16.600,00
0.9 8V TwinAir DFN	62,5 / 85	402.221.0	2	14.666,67	17.952,00	-352,00	17.600,00
1.3 Multijet II	70 / 95	402.214.0	4	14.711,54	18.360,00	-360,00	18.000,00

\*) lt. NoVAG 1991 idgF ab 1.3.2011 (inkl. 20% NoVA-Zuschlag); \*\* ab Produktion 09/2011

CO <sub>2</sub> -Ausstoß < 120 g/km:	Bonus	-360,00 max.
CO <sub>2</sub> -Ausstoß 160-180 g/km:	Malus	30,00 pro Gramm
CO <sub>2</sub> -Ausstoß > 180 g/km:	Malus	60,00 pro Gramm
CO <sub>2</sub> -Ausstoß > 220 g/km:	Malus	90,00 pro Gramm
NO <sub>x</sub> -Ausstoß <= 60 mg/km (Benzin):	Bonus	-240,00 max.
NO <sub>x</sub> -Ausstoß <= 80 mg/km (Diesel):	Bonus	-240,00 max.

# DIE WAHL ZU HABEN, BEDEUTET MANCHMAL AUCH ZU VERZICHTEN. DAS IST NUN VORBEI.

Der neue Ypsilon bietet als perfekte Synthese von innovativem Stil und Substanz eine Reihe funktioneller und technologischer Lösungen.



**SERIENAUSSTATTUNG**

	SILVER	GOLD	PLATINUM
<b>STIL</b>			
Außenspiegel schwarz glänzend	■	■	■
Einfassung Schaltkulisse in Chrom-Look	-	■	■
Leichtmetallräder 15" mit Bereifung 185/55 R15	□	□	■
Polsterung Textil	■	-	-
Polsterung Castiglio®/Stoff <sup>1)</sup>	-	■	-
Polsterung Leder/Stoff <sup>1)</sup>	-	-	■
Stahlräder mit Bereifung 185/55 R15 + Radabdeckung	■	■	-
Stoßfänger in Wagenfarbe	■	■	■
Türgriffe in Chrom	■	■	■
Türgriffe innen in Chrom-Look	■	■	■
<b>KOMFORT UND FUNKTIONALITÄT</b>			
Athermische und leicht getönte Scheiben	■	■	■
Becherhalter vorne	■	■	■
Drehzahlmesser	■	■	■
Elektrische Fensterheber vorne mit Automatikfunktion auf Fahrer- und Beifahrerseite	■	■	■
Elektrische Fensterheber hinten	-	□	■
Fahrersitz höhenverstellbar	■	■	■
Follow me Home - Schaltung der Scheinwerfer	■	■	■
Heckscheibenheizung mit automatischer Abschaltung (Timer)	■	■	■
Heckscheibenwischer mit Intervallschaltung	■	■	■
Klimaanlage mit Pollenfilter	□	■	■
Kofferraumbeleuchtung	■	■	■
Lederlenkrad	□	■ (Ö)	■
Lenkrad höhenverstellbar	■	■	■
Leseleuchten vorne	■	■	■
Rücksitzbank symmetrisch geteilt und umklappbar	■	■	■
Scheibenwischer mit Intervallschaltung und intelligenter Steuerung	■	■	■
Servolenkung „Dual Drive“	■	■	■
Spiegel in Sonnenblende auf Fahrer- und Beifahrerseite	■	■	■
Steckdose 12V	■	■	■
Warnleuchte für zu hohe Kühlmitteltemperatur	■	■	■
Zentralverriegelung mit Funkfernbedienung	■	■	■
Zulassung für 4 Personen	■	■	■
<b>TELEMATIK UND AUDIO</b>			
Bordcomputer mit Multifunktionsdisplay	■	■	■
Audiosystem: RDS-Radio mit CD/MP3-Player und 6 Lautsprechern	■ (Ö)	■	■
<b>SICHERHEIT / TECHNIK</b>			
ABS mit EBD (Elektronische Bremskraftverteilung)	■	■	■
ESC (Electronic Stability Control) mit ASR und „Hill Holder“	■	■	■
Start & Stop	■	■	■
Außenspiegel manuell von innen verstellbar	■	-	-
Außenspiegel elektrisch verstell- und beheizbar	□	■	■
Fahrer- und Beifahrerairbag mit adaptiver Steuerung	■	■	■
Windowbags	■	■	■
Seitenairbags vorne	□	■ (Ö)	■ (Ö)
Gurtstraffer und Gurtkraftbegrenzer vorne	■	■	■
Kopfstützen vorne höhenverstellbar	■	■	■
2 Kopfstützen im Fond	■ (Ö)	■ (Ö)	■
Nebelscheinwerfer	□	□	■
Reifenreparaturset Fix&Go	■	■	■
Sicherheitspedalerie mit Ausklinkvorrichtung	■	■	■
Tagfahrlicht	■	■	■
ISOFIX-Vorbereitung für Kindersitze im Fond	■	■	■

■ = serienmäßig, Ö = Österreich-Standard, □ = Sonderausstattung, - = nicht lieferbar, <sup>1)</sup> = der überwiegende Teil der Sitzpolsterung besteht aus Leder bzw. Castiglio®

# LUXUS HAT EINE NEUE DEFINITION. WÄHLE DEINE GANZ PERSÖNLICHE.



Leichtmetallfelge 15" Design Ypsilon  
mit Diamanteffekt (Opt. 431)



Leichtmetallfelge 16" Design Ypsilon  
mit Diamanteffekt (Opt. 433)



Leichtmetallfelge 16" brüniert (Opt. 432)

**SONDERAUSSTATTUNG**

	SILVER	GOLD	PLATINUM	Preis exkl. NoVA und MwSt. €
<b>STIL</b>				
070 Hintere Seiten- und Heckscheibe abgedunkelt	□	□	□	180,-
241 Metallic-Lackierung	□	□	□	390,-
431 Leichtmetallräder 15" mit Breitreifen 185/55 R15	□	□	■	490,-
432 Leichtmetallräder 16" mit Breitreifen 195/45 R16 ab Produktion 09/2011	-	□	-	690,-
	-	-	□	190,-
433 Leichtmetallräder 16" mit Breitreifen 195/45 R16 ab Produktion 09/2011	-	-	□	190,-
4DL Zweifarbenlackierung „Bicolore“	□	□	□	790,-
5B2 Sonderlackierung Pastell	□	□	□	225,-
58B Perleffekt-Lackierung	□	□	□	390,-
802 3-Schicht Sonderlackierung „Tri-Strato“	□	□	□	790,-
<b>KOMFORT UND FUNKTIONALITÄT</b>				
023 Elektrische Fensterheber hinten	-	□	■	170,-
025 Klimaanlage manuell gesteuert	□	■	■	850,-
129 Sitzheizung vorne, Modifikationen für tiefe Außentemperaturen (Dichtungen, Batterie, Wärmedämmung) ab Prod. 11/2011	□	□	□	240,-
140 Klimaautomatik „Dual Zone“ mit Sonnensensor und Pollenfilter, Außentemperaturanzeige (nur mit 041)	□	-	-	1.250,-
	-	□	□	400,-
320 Lederlenkrad und -schaltknopf	□	■ (Ö)	■	140,-
347 Regen- und Dämmerungssensor (nur mit 416)	-	□	□	140,-
4UG Einparkhilfe „Magic Parking“ (nur mit 041; nicht mit 508)	-	□	□	470,-
4MY ROMANTIC GOLD für Gold (braune Innenfarbe, siehe Farbtabelle)	-	□	-	0,-
6EM ROMANTIC GOLD für Platinum (braune Innenfarbe, siehe Farbtabelle)	-	-	□	0,-
400 Elektrisches Glasschiebedach „GranLuce“	□	□	□	790,-
416 Tempomat (nur mit 347)	-	□	□	220,-
454 Beifahrersitz höhenverstellbar	□	□	□	50,-
508 Parksensoren hinten (nicht mit 4UG)	□	□	□	180,-
60K asymmetrisch geteilte Fondsitzebank, 3 Kopfstützen und 3 Dreipunkt-Gurte im Fond (Zulassung für 5 Personen)	□	□	□	150,-
6G2 Paket KOMFORT: 40Y Fahrersitz mit verstellbarer Lendenwirbelstütze, 339 Tasche an der Rückenlehne des Beifahrersitzes	□	□	□	70,-
989 Raucher-Kit (alternativ zu 12V Steckdose)	□	□	□	30,-
52Y Zusatzheizung (nur für Multijet)	-	□	□	200,-
<b>TELEMATIK UND AUDIO</b>				
245 Lederlenkrad mit Radiofernbedienung (beinhaltet 320; nicht mit 709)	□	-	-	250,-
	-	□	□	110,-
68R My Port für mobiles Navigationsgerät PND - kabelloser Anschluss für TOMTOM (nur mit 65W und 041)	□	□	□	50,-
65W+4FV BLUE&ME™, Bluetooth®-Freisprechanlage mit Spracherkennung, USB-Anschluss für MP3-Player und MediaPlayer, AUX-in (nur mit 709)	□	□	□	320,-
709 Lederlenkrad mit Radio- und Telefonfernbedienung (nur mit 320 und 65W; nicht mit 245)	□	□	□	0,-
718 360° Hi-Fi Sound System	-	□	□	590,-
<b>SICHERHEIT / TECHNIK</b>				
041 Außenspiegel elektrisch verstell- und beheizbar	□	■	■	140,-
064 Safe Lock (Totalverriegelung des Fahrzeuges)	□	□	□	90,-
388 Vorbereitung für Alarmanlage	□	□	□	40,-
097 Nebelscheinwerfer	□	□	■	170,-
230 Xenonscheinwerfer (nur mit 097)	-	□	□	590,-
505 Seitenairbags vorne	□	■ (Ö)	■ (Ö)	160,-
803 Ersatzrad Stahl	□	□	□	40,-
890 Haltegriff auf Beifahrerseite	□	□	■	20,-
<b>PAKETE</b>				
6LX Paket GOLD PLUS COMFORT: 023 elektrische Fensterheber hinten, 140 Klimaautomatik, 245 Lederlenkrad mit Radiofernbedienung	-	□	-	510,-
5DV+023 Paket GOLD PLUS STYLE: 097 Nebelscheinwerfer, 431 Leichtmetallräder 15" und 023 el. Fensterheber hinten	-	□	-	580,-
4KL Paket PLATINUM PLUS COMFORT: 140 Klimaautomatik, 245 Lederlenkrad mit Radiofernbedienung	-	-	□	400,-
6DV Paket PLATINUM PLUS STYLE I: 400 Elektrisches Glasschiebedach „GranLuce“, 433 Leichtmetallräder 16"	-	-	□	790,-
6G3 Paket PLATINUM PLUS STYLE II: 400 Elektrisches Glasschiebedach „GranLuce“, 432 Leichtmetallräder 16"	-	-	□	790,-
4MCPaket DOLCE VITA: 347 Regen- und Dämmerungssensor, 416 Tempomat, 508 Parksensoren hinten (nicht mit 4UG)	-	□	□	410,-
6LW Paket DOLCE VITA MAGIC: 347 Regensensor, 416 Tempomat, 4UG Einparkhilfe „Magic Parking“	-	□	□	630,-
6DWPaket VYP TECHNO: 65W BLUE&ME™, 68R My Port, 347 Regen- und Dämmerungssensor, 416 Tempomat, 508 Parksensoren hinten, 709 Lenkrad mit Telefonfernbedienung	-	□	□	580,-
6MB Paket VYP STYLE: 400 Elektrisches Glasschiebedach „GranLuce“, 070 hintere Seiten- und Heckscheibe abgedunkelt	□	□	□	690,-
6MCPaket VYP FAMILY: 60K Rücksitzbank asym. geteilt umlegbar, 4UG Einparkhilfe „Magic Parking“ (nur mit 041; nicht mit 508)	□	□	□	480,-
6MF Paket VYP ZEN: 388 Vorbereitung für Alarmanlage, 064 Safe Lock	□	□	□	100,-

■ = serienmäßig, Ö = Österreich-Standard, □ = Sonderausstattung, - = nicht lieferbar

**TECHNISCHE DATEN**

	1.2 69 Start&Stop	0.9 TwinAir Turbo 85 Start&Stop
	312 YXA1A Y0/Y0B*	312 YXG1A Y1/Y1B*
	Silver - Gold - Platinum	Silver - Gold - Platinum
<b>KAROSSERIE</b>		
Anzahl der Türen	5	5
Anzahl der Sitzplätze	4 / 5*	4 / 5*
Länge (mm)	3.842	3.842
Breite (mm)	1.676	1.676
Höhe unbeladen (mm)	1.520	1.520
Radstand (mm)	2.390	2.390
Spurweite vorne / hinten (mm)	1.414 / 1.408	1.414 / 1.408
min. / max. Kofferraumvolumen (l)	245	245
Kraftstofftankinhalt (l)	40	40
Eigengewicht (kg)	965	975
zul. Anhängelast gebremst / ungebremst (kg)	750 / 400	750 / 400
max. Zuladung inkl. Fahrer (kg)	480 / 535*	480 / 535*
<b>MOTOR</b>		
Art / Lage	4-Zylinderreihenmotor 8V / vorne quer	2-Zylinderreihenmotor 8V / vorne quer
Hubraum (cm³)	1.242	875
Bohrung / Hub (mm)	70,8 x 78,9	80,5 x 86,0
Verdichtungsverhältnis	11,1:1	10,0:1
Abgas-Klasse	Euro 5	Euro 5
Leistung kW (PS) bei U/min	51 (69) 5.500	62,5 (85) 5.500
max. Drehmoment (Nm) bei U/min	102 / 3.000	145 / 1.900
Ventilsteuerung	1 obenliegende Nockenwelle mit mechanischen Stößeln (Zahnriemen)	1 obenliegende Nockenwelle, MultiAir-System (Steuerkette)
Zündung	vollelektronisch, mittels Steuergerät	vollelektronisch mittels Steuergerät
Kraftstoffversorgung	sequenzielle MPI-Einspritzung	sequenzielle MPI-Einspritzung, Turbolader mit starrer Geometrie, Ladeluftkühlung
Abgasnachbehandlung	geregelter 3-Weg-Katalysator mit 2 Lambda-Sonden, EOBD	geregelter 3-Weg-Katalysator mit zwei Lambdasonden, EOBD
Kraftstoffbedarf	Benzin 95 Oktan	Benzin 95 Oktan
<b>FAHRLEISTUNGEN UND VERBRAUCH</b>		
Höchstgeschwindigkeit (km/h)	163	176
Beschleunigung: 0-100 km/h (sec)	14,5	11,9
Verbrauch MVEG auf 100 km		
städtisch (l)	6,4	5,0
außerstädtisch (l)	4,1	3,8
gesamt (l)	4,9	4,2
CO <sub>2</sub> -Emissionen gesamt (g/km)	115	99
NO <sub>x</sub> -Emissionen (g/km)	0,028	0,025
Partikel-Emission (g/km)	-	-
<b>KRAFTÜBERTRAGUNG</b>		
Antrieb	Vorderräder	Vorderräder
Getriebe	5-Gang, Start&Stop	5-Gang, Start&Stop
<b>FAHRWERK</b>		
Vorderradaufhängung	Einzelradaufhängung Typ McPherson, mit an einer Hilfstraverse verankerten unteren Querschwinglenkern und Torsionsstabilisator	Einzelradaufhängung Typ McPherson, mit an einer Hilfstraverse verankerten unteren Querschwinglenkern und Torsionsstabilisator
Hinterradaufhängung	Torsionsachse mit verbundenen Rädern, Schraubenfedern, hydraulischen Stoßdämpfern und Torsionsstabilisator	Torsionsachse mit verbundenen Rädern, Schraubenfedern, hydraulischen Stoßdämpfern und Torsionsstabilisator
Lenkung	Zahnstangenlenkung, elektrisch unterstützt, besonders leichtgängiger CITY-Modus zuschaltbar	Zahnstangenlenkung, elektrisch unterstützt, besonders leichtgängiger CITY-Modus zuschaltbar
Wendekreis (m)	9,44	9,44
Bremsen (S - Scheibe, T - Trommel)		
vorne: ø mm	S 257	S 257 (innenbelüftet)
hinten: ø mm	T 203	T 203
Rad-/Reifenkombinationen	175/65R14 82H 51/2Jx14-30 185/55R15 82H 6Jx15-30 195/50R15 82H 6Jx15-30 195/45R16 84H 61/2Jx16-30"	175/65R14 82H 51/2Jx14-30 185/55R15 82H 6Jx15-30 195/50R15 82H 6Jx15-30 195/45R16 84H 61/2Jx16-30"

\* Ausführung mit 5 Sitzplätzen (optional erhältlich)

<b>1.3 Multijet II 95 Start&amp;Stop</b>	
312 YXE1A Y2/Y2B*	
Silver - Gold - Platinium	
5	
4 / 5*	
3.842	
1.676	
1.520	
2.390	
1.414 / 1.408	
245	
40	
1.050	
1.000 / 400	
480 / 535*	
4-Zylinderreihenmotor 16V / vorne quer	
1.248	
69,6 x 82,0	
16,8:1	
Euro 5	
70 (95) 4.000	
200 / 1.500	
2 obenliegende Nockenwellen mit hydraulischen Stößeln (Steuerkette)	
Hochdruck-Direkteinspritzung Multijet II „Common Rail“	
Direkteinspritzung Multijet II „Common Rail“, Turbolader mit variabler Geometrie, Ladeluftkühlung	
Oxidationskatalysator, integrierter, wartungsfreier Rußpartikelfilter und elektrisches Abgasrückführungsventil	
Diesel EN 590	
183	
11,4	
4,7	
3,2	
3,8	
99	
0,157	
0,0005	
Vorderräder	
5-Gang, Start&Stop	
Einzelradaufhängung Typ McPherson, mit einer Hilfstraverse verankerten unteren Querschwinglenkern und Torsionsstabilisator	
Torsionsachse mit verbundenen Rädern, Schraubenfedern, hydraulischen Stoßdämpfern und Torsionsstabilisator	
Zahnstangenlenkung, elektrisch unterstützt, besonders leichtgängiger CITY-Modus zuschaltbar	
9,44	
S 257 (innenbelüftet)	
T 203	
175/65R14 82H 51/2Jx14-30	
185/55R15 82H 6Jx15-30	
195/50R15 82H 6Jx15-30	
195/45R16 84H 61/2Jx16-30"	



**International Engine Of The Year**  
Fiat 875cc TwinAir

## LEISTUNG & UMWELTVERTRÄGLICHKEIT

Der neue Ypsilon vereint Leistung mit Effizienz: Alle Motorvarianten verbinden Antriebsstärke mit geringem Kraftstoffverbrauch und verminderten Emissionen.

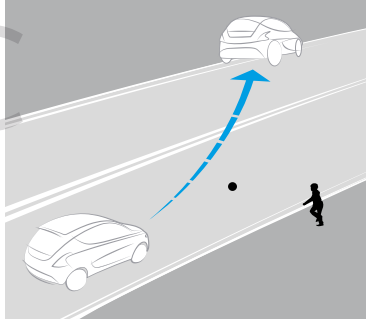
Der **1.2 8V Euro 5 mit 69 PS (51 kW)\*** mit serienmäßigem Start&Stop-System sorgt er für eine zusätzliche CO<sub>2</sub>- und Kraftstoffersparnis.

Der kraftvolle Turbodiesel **1.3 Multijet 16V Euro 5 mit 95 PS (70 kW)\*** gehört zur zweiten Generation der Multijet-Motoren.

Der **0.9 TwinAir 16V mit 85 PS (62,5 kW)\*** ist der umweltfreundlichste Zweizylinder-Benziner der Welt.

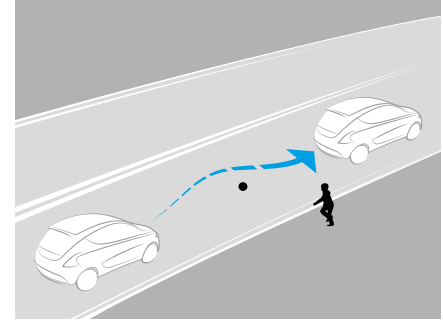
\*Kraftstoffverbrauch (l/100 km) nach RL 80/1268/EWG: kombiniert 3,8 – 4,9. CO<sub>2</sub>-Emission (g/km): kombiniert 97 – 115.

# ESC ESC



## ESC&ASR

ESC (Electronic Stability Control) wacht über die Fahrstabilität und greift bei drohendem Ausbrechen des Fahrzeuges ein. ESC ist mit dem Hill-Holder gekoppelt, der das Anfahren an Steigungen erleichtert, wie auch mit ASR (Anti Slip Regulation), die das Durchdrehen der Antriebsräder in der Beschleunigungsphase wesentlich reduziert.



# ISOFIX ISOFIX



## ISOFIX

Mit der serienmäßigen Isofix-Befestigung bietet Ihnen der neue Ypsilon die optimale Basis für Ihren Kindersitz.



# START&STOP

**START&STOP.** Weniger Kraftstoffverbrauch, weniger Abgasemissionen, mehr Ruhe. Das Start&Stop-System schaltet den Motor automatisch aus, wenn das Fahrzeug zum Stillstand kommt. Und startet, sobald Sie weiterfahren wollen. Bei Autos mit manuellem Schaltgetriebe dazu einfach das Kupplungspedal betätigen, bzw. bei Autos mit Automatikgetriebe das Bremspedal loslassen. Umweltschutz war noch nie so einfach. Und so intelligent.



Der neue Ypsilon mit Start&Stop. So sparsam wie noch nie.

# MAGIC PARKING

MAGIC PARKING SYSTEM (PARKASSISTENT)

Der neue Ypsilon bietet den Komfort eines halbautomatischen Parksystems.

## 1 - Erfassen der Parklücke

Das System erfasst den verfügbaren Freiraum zum Einparken.

## 2 - Anhalten

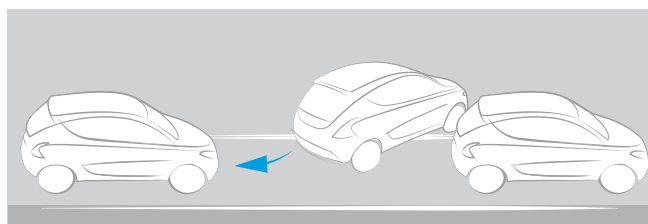
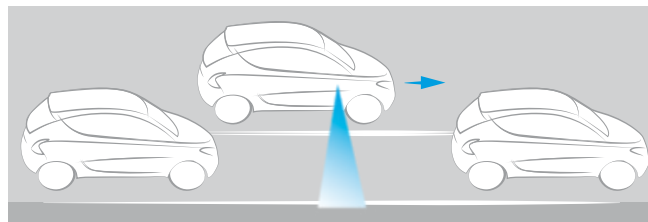
Der Fahrer hält das Fahrzeug an und legt den Rückwärtsgang ein. Daraufhin betätigt das Steuergerät des Systems die Lenkung. Das Rangieren wird eingeleitet.

## 3 - Einparken

Ohne Zutun des Fahrers dreht die Lenkung vollautomatisch bei eingelegtem Rückwärtsgang ein. Das Fahrzeug wird vorbildlich in die Lücke hineingefahren.

## 4 - Geraderichtung

Der Fahrer fährt mit Hilfe des Brems- und Gaspedals das Einparken zu Ende.



**PERLEFFEKT-  
LACKIERUNG**



528 - AURORA Purple



**METALLIC-  
LACKIERUNG**



612 - ARGENTO Grey



**PASTELL**



111 - ARGILLA Red



531 - UNIVERSO Blue



695 - PIETRA Grey



532 - EBONY



**SONDERLACKIERUNG**



268 - NEVE White



548 BRONZE



## BICOLORE



343 - VULCANO Black +  
PIETRA Grey



353 - VULCANO Black +  
ARGILLA Red



876 - VULCANO Black



550 - SABBIA Beige



382 - PIETRA Grey +  
ARGENTO Grey



381 - BRONZE +  
SABBIA Beige



## DREISCHICHT- LACKIERUNG



270 - NUVOLA White



164 - FIAMMA Red



**INNEN-/AUSSENFARBEN**

	INNENFARBEN					
	SILVER		GOLD		PLATINUM	
	STOFF		STOFF & CASTIGLIO		STOFF & LEDER	
	Rot	Grau	Schwarz Urban Black 099	Braun Romantic Gold 098 (Opt. 4MY)	Schwarz Urban Black 968	Braun Romantic Gold 995 (Opt. 6EM)
	097	111				
<b>PASTELL</b>						
111 Argilla Red	■	■	■	-	■	-
<b>SONDERLACKIERUNG (5B2)</b>						
268 Neve White	■	■	■	■	■	■
<b>METALLIC-LACKIERUNG (241)</b>						
612 Argento Grey	■	■	■	■	■	■
695 Pietra Grey	■	■	■	-	■	-
876 Vulcano Black	■	■	■	■	■	■
550 Sabbia Beige	■	-	■	■	■	■
<b>PERLEFFEKT-LACKIERUNG (58B)</b>						
528 Aurora Purple	-	■	■	-	■	-
531 Universo Blue*	■	■	■	■	■	-
532 Ebony	-	-	■	-	■	-
548 Bronze*	-	■	■	■	■	■
<b>DREISCHICHT-LACKIERUNG (802)</b>						
270 Nuvola White	■	■	■	■	■	■
164 Fiamma Red*	■	■	■	-	■	-
<b>BICOLORE (Dach &amp; Motorhaube + Karosserie &amp; Heckklappe) (4DL)</b>						
343 Vulcano Black + Pietra Grey	■	■	■	-	■	-
353 Vulcano Black + Argilla Red	■	■	■	-	■	-
381 Bronze + Sabbia Beige*	-	-	■	■	■	■
382 Pietra Grey + Argento Grey	■	■	■	-	■	-

■ verfügbar, - nicht verfügbar, \* ab Produktion Sept. 2011



STOFF & CASTIGLIO®  
099 - Schwarz Urban Black



STOFF & CASTIGLIO®  
098 - Braun Romantic Gold



STOFF  
097 - Rot



STOFF  
111 - Grau



STOFF & LEDER  
968 - Schwarz Urban Black



STOFF & LEDER  
995 - Braun Romantic Gold



[www.lancia.at](http://www.lancia.at)



Die Abbildungen und Beschreibungen in dieser Broschüre sind unverbindlich. Der Hersteller behält sich das Recht vor, jederzeit und ohne Ankündigung Änderungen an den Fahrzeugen vorzunehmen, die ihrer Verbesserung dienlich sind bzw. aus baulichen oder kommerziellen Gründen für notwendig erachtet werden. Als Beitrag zum Umweltschutz wurde dieser Katalog auf säurefreiem, chlorfrei gebleichtem Papier gedruckt. Fiat Group Automobiles Austria GmbH, Lancia Marketing, Stand 06/2011 - Printed in Austria.